

NEW!!

# KS ツナギーノ PAT.

建設資材のメーカー商社



KS brand  
株式会社 国元商会

## セパレーター接続金具

### ■ 特 長

#### ① セパ調整簡単!


ラップしたセパレーターに取付け、電動工具で締付けだけの簡単施工。突然の寸法変更にも素早く対応できます。

#### ② あと付け簡単!


開放型の為、先行して取付けたセパレーターに後から簡単に施工できます。(予めセパレーターを金物に通す必要がありません)

#### ③ 作業性向上!

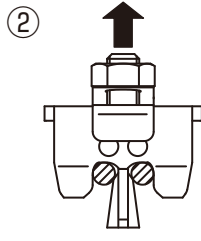
仮固定用の板バネを装備している為、寸法の微調整が容易です。また、本締めも片手で可能です。



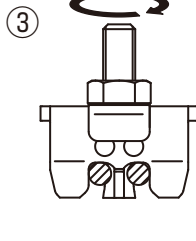
### ■ 取り付け手順



① ボルトを押し込んで、セパレーターを凹部に入れる



② 板バネの作用で仮固定する



③ ナットを締め付けて完了

※ナット締めトルク：30～35N・m

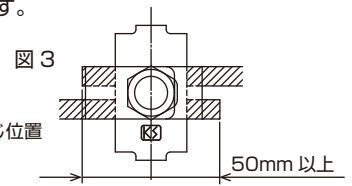
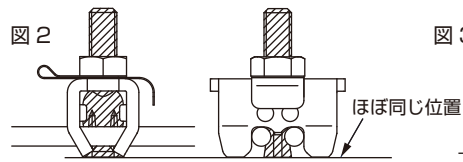
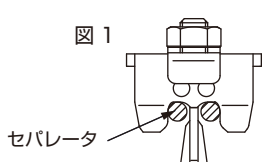
商品名	KSツナギーノ
品番	0336300
サイズ	8(W5/16)
入数	100個
梱包質量	13.0kg

許容荷重	7.0kN(714kgf)
最大荷重※	16.9kN(1,724kgf)

※社内引張試験による最大荷重の平均値

### ⚠ 注意事項

- 本品は W5/16 セパレーター接続専用です。用途外で使用しないでください。
- 許容強度以下で使用してください。
- セパレーターが本体凹部の奥まで入っていることを確認の上、締め付けてください。(図1)
- クサビボルトが本体下端と同じ位置にくるまでしっかりと締め付けてください。(図2)
- 特に電動工具を使用する場合、板バネが回転する恐れがありますのでケガ等には十分注意してください。
- セパレーターは 50mm 以上ラップさせ、本品はその中心付近に取り付けてください。(図3)
- 本品はセパレーターの潰し等が無い、ストレート部に取り付けてください。
- 本品は原則として一度取付けたものを再使用しないでください。強度が低下するおそれがあります。



# 試験成績書 殿

No. \_\_\_\_\_

2019年 3月 26日

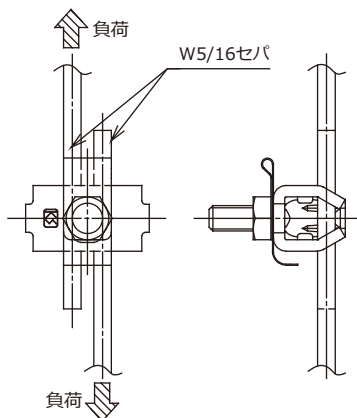
株式会社 国元商会

大阪市鶴見区今津北3-4-27

TEL06-6962-8800(代)

試験名：KSツナギーノ8 (W5/16) 引張試験	試験者：渡
供試品：KSツナギーノ8 (W5/16)・・・5コ	試験機：株式会社 島津製作所 万能試験機 型式：RH縦型30 S/N：64840 レンジ：30000N

試験方法：



試験結果：

No.	最大負荷(kN)	備考
1	17.1	セバ抜け
2	16.2	〃
3	17.2	〃
4	17.4	〃
5	16.4	〃

備考：この結果は試験における実測値であり、保証値ではありません。

●製品の改良、品質向上などのため、製品の仕様、寸法など予告なく変更することがありますので、予めご了承ください。

**KS** 株式会社 国元商会

KS brand

本社  
〒538-0041 大阪市鶴見区今津北3-4-27  
TEL(06)6962-8800 FAX(06)6962-8920  
URL: <http://www.kunimoto-s.co.jp>

東京支店  
〒101-0041 東京都千代田区神田須田町2-19-38  
TEL(03)3252-8001 FAX(03)3252-8181

九州営業所  
〒812-0007 福岡市博多区東比恵3-24-5  
TEL(092)413-6880 FAX(092)413-6888

札幌営業所  
〒003-0030 北海道札幌市白石区流通センター  
6丁目2番地40  
TEL(011)896-8180 FAX(011)896-8170

取扱店