

コレだけであらゆる用途をカバー！

KS ネオガッツ


PAT.



KS brand
株式会社 国元商会




■ 平行



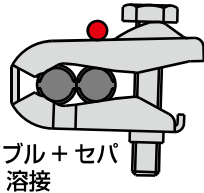
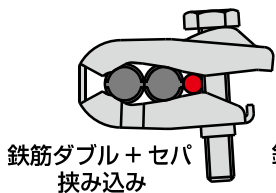
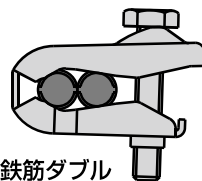
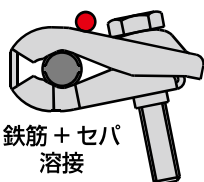
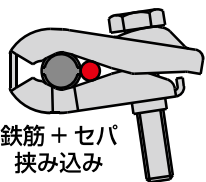
セパは必ずボルト側に取付

■ 直交

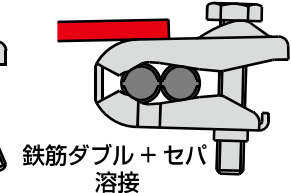
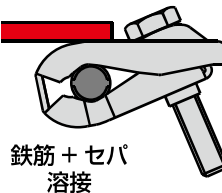
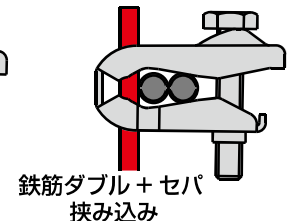
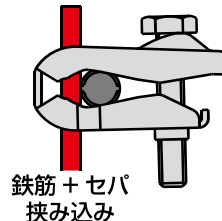


↓ 出来ます！ アレもコレも ↓

平行引き



直交引き



※適応鉄筋径、組合せは裏面の表をご覧ください。



株式会社 国元商会

本社 〒541-0043 大阪市中央区高麗橋3-1-8
TEL(06)6231-8188 FAX(06)6231-8177
URL: <https://www.kunimoto-s.co.jp>

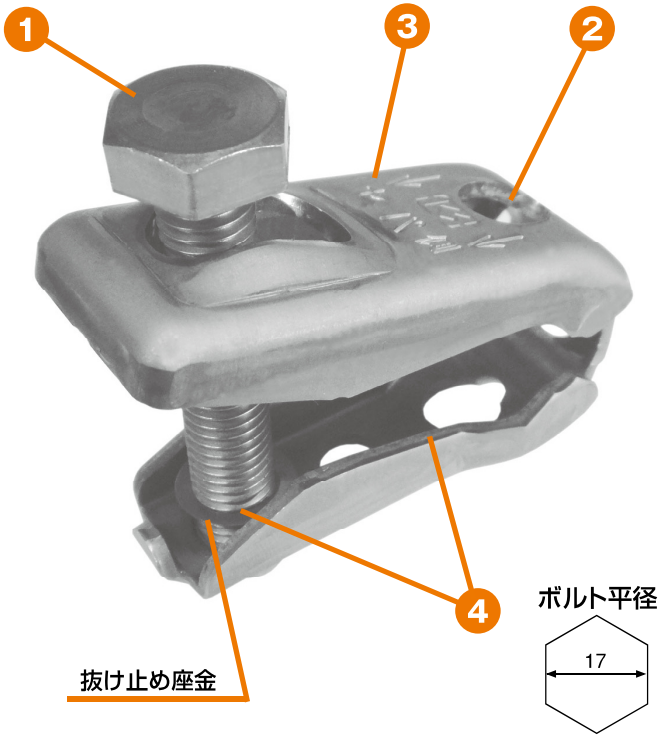
東京支店 〒102-0093 東京都千代田区平河町2-3-19
TEL(03)5214-8070 FAX(03)5214-8075

九州営業所 〒812-0007 福岡市博多区東比恵3-24-5
TEL(092)413-6880 FAX(092)413-6888

札幌営業所 〒003-0030 北海道札幌市白石区流通センター6-2-40
TEL(011)896-8180 FAX(011)896-8170

沖縄出張所 〒900-0013 沖縄県那覇市牧志2-17-27
TEL(098)988-3267 FAX(098)988-3268

取扱店



抜け止め座金

ボルト直径

17

1 作業性抜群！

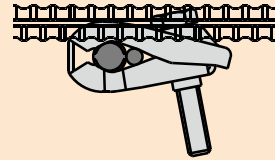
鉄筋、セバを挟んでボルトを締めるだけ。
特にスラブでの平行引きは、上からの作業が可能。

2 マルチな使用方法

金物を使い分ける必要がありません。
いろいろな使い方が可能です。
下記対応表をご参照ください。

3 かぶりも OK

スラブ鉄筋下段への取付で、かぶりもクリア。※



※鉄筋+セバ挟み込み、平行引きでD13,D16の場合。

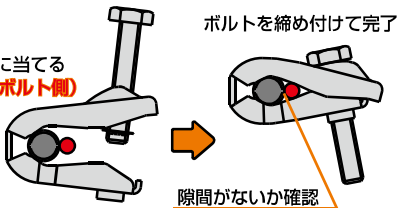
4 確実施工！

締めると鉄筋、セバを奥へ押しつける構造の為、
ガッチリ固定することが可能です。
また、抜け止め座金を装備。型枠内への部品落下
を防止します。

■ 施工手順（挟み込み）

平行

鉄筋とセバを金物の奥に当てる
(必ず鉄筋が奥、セバがボルト側)

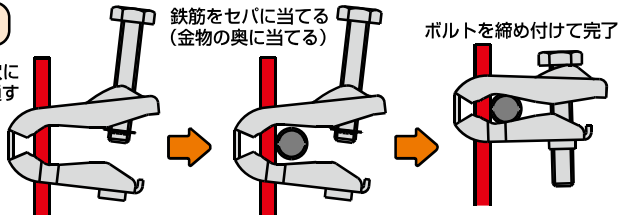


ボルトを締め付けて完了

隙間がないか確認

直交

側面の穴に
セバを通す



鉄筋をセバに当てる
(金物の奥に当てる)

ボルトを締め付けて完了

■ 挟み込み

| 適応セパレータ 鉄筋 | W5/16 セパレータ | | W3/8 セパレータ | | D10 | | D13 | | D16 | |
|---------------|----------------|----|---------------|----|-----|----|-----|----|-----|----|
| | 平行 | 直交 | 平行 | 直交 | 平行 | 直交 | 平行 | 直交 | 平行 | 直交 |
| D10 | ● | ● | ● | ● | ● | | ● | | ● | |
| D13 | ● | ● | ● | ● | ● | | ● | | ● | |
| D16 | ● | ● | ● | ● | ● | | ● | | | |
| D10ダブル | ● | ● | ● | ● | | | | | | |
| D13ダブル | ● | | ● | | | | | | | |

■ セパレータ溶接

| 適応鉄筋 | W5/16 セパレータ | | W3/8 セパレータ | |
|--------|----------------|----|---------------|----|
| | 平行 | 直交 | 平行 | 直交 |
| D10 | ● | ● | ● | ● |
| D13 | ● | ● | ● | ● |
| D16 | ● | ● | ● | ● |
| D10ダブル | ● | ● | ● | ● |
| D13ダブル | ● | ● | ● | ● |

■ 許容強度

1.0kN(102kgf)

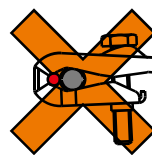
■ 強度試験値 (抜粋、平均) ※詳細は別途、強度試験成績書をご参照ください。

| | 挟み込み(平行) (D10+W5/16セバ) | 挟み込み(平行) (D13+W5/16セバ) | 挟み込み(直交) (D10+W5/16セバ) | 挟み込み(直交) (D13+W5/16セバ) |
|------|---------------------------|---------------------------|---------------------------|---------------------------|
| 最大負荷 | 2.75kN | 3.25kN | 3.7kN | 5.5kN |

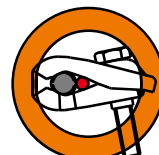
| | |
|------|----------|
| 商品名 | KS ネオガッツ |
| 品番 | 0334018 |
| 入数 | 100個 |
| 梱包質量 | 12.0kg |

⚠ 注意事項

- ボルトの締め付けは25N・mでしっかり行ってください。
- 平行引きで挟み込む場合、必ず鉄筋を奥に、セパレータをボルト側に取り付けてください。
- 鉄筋と鉄筋を平行で挟み込む場合、必ず小径の鉄筋をボルト側に取り付けてください。
- 締め付け後、緩みや鉄筋とセパレータの間に隙間がないかどうか確認してください。
- 鉄筋とセパレータを金物の奥へ押しこんだ状態で締め付けてください。
- 鉄筋、セパレータと金物が斜めにならない様に、締め付けてください。
- ボルトの締めすぎに注意してください。ネジが破損する恐れがあります。
(特にインパクトレンチ使用時は注意してください。)
- 金物に先行溶接する場合、ボルトの頭に干渉しない様注意して下さい。
(締め付けるとボルトの頭が移動します。)
- 強度には十分注意して使用してください。



鉄筋を奥に、セパレータはボルト側



斜めにならない様締め付け

●製品の改良、品質向上などのため、製品の仕様、寸法など予告なく変更することがありますので、予めご了承ください。