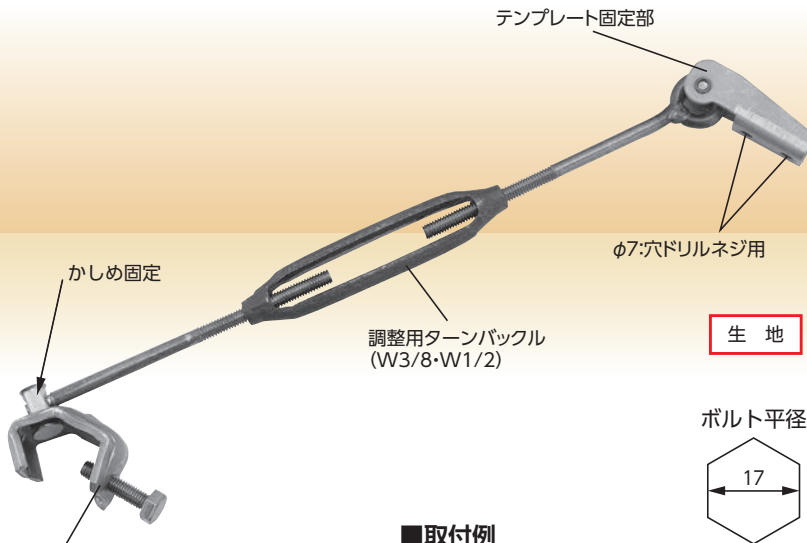


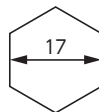
# KS ガッツアンカーマスター PAT. 露出柱脚用アンカーボルト建ち直し金物。




KSガッツ32N-9  
適応鉄筋径 D13～D32

生地

ボルト平径



## ■取付例



## ■特長

- 鉄筋にKSガッツをボルト留めし、テンプレート側をドリルネジで固定するだけの簡単施工。
- 取り付け部の自由度が高いため、様々な角度での施工が可能です。
- KSガッツとドリルネジでガッチリと固定します。
- 電動工具を養生すれば、雨天でも施工が可能です。

## KS ガッツアンカーマスター

	9-32	12-32
品番	0334038	0334039
入数	20本	10本
梱包質量	13.8kg	8.5kg
ターンバックルサイズ	W3/8	W1/2
調整量	330～445mm	280～430mm

- ※KSガッツ取り付けボルトの締付トルクは10～15N・mです。
- ※取り付けにはドリルネジ(FRXドリルネジ6×25)別売品が必要です。
- ※上記ドリルネジは必ず六角ソケットで締付けてください。12角ソケットは不可。
- (参考:平径9.6mmまたは10mm)

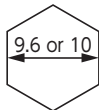
## ⚠ 注意事項

- KSガッツはボルトが鉄筋のフシ間に引っ掛かるように取り付けてください。
- KSガッツの取り付けボルトを締めすぎないようにしてください。
- ドリルネジを締めすぎないようにして下さい。
- ドリルネジの締付けは、必ず六角ソケットを使用してください。
- 無理な調整はテンプレートを変形させる恐れがあります。

## ■別売品 ドリルネジ

電気めっき

ボルト平径



FRXドリルネジ(6×25)

品番	5766025
入数	250本