

# 現場安全の「見える化」に最適！

## 工事用仮設ポール

# KS むげんくん

PAT.P  
実用新案登録済




KS brand

株式会社 国元商会

路肩明示  
(パイロット)

1. 視認性抜群！
2. 多機能！
3. コンパクト収納！・・・分解可能で保管場所を取りません。



基本セットA  
(路肩明示セット)




コーンバー使用  
(オプションのコーンバー用金具使用)



プラチェーン使用

区画整理  
(安全通路等)



基本セットB  
(区画整理セット)



## 株式会社 国元商会

本社 〒541-0043 大阪市中央区高麗橋3-1-8  
TEL(06)6231-8188 FAX(06)6231-8177  
URL: <https://www.kunimoto-s.co.jp>

東京支店 〒102-0093 東京都千代田区平河町2-3-19  
TEL(03)5214-8070 FAX(03)5214-8075

九州営業所 〒812-0007 福岡市博多区東比恵3-24-5  
TEL(092)413-6880 FAX(092)413-6888

札幌営業所 〒003-0030 北海道札幌市白石区流通センター6-2-40  
TEL(011)896-8180 FAX(011)896-8170

沖縄出張所 〒900-0013 沖縄県那覇市牧志2-17-27  
TEL(098)988-3267 FAX(098)988-3268

取扱店

# 工場・倉庫でも




区画整理



安全通路


## 基本セットA (路肩明示セット)



### セット内容

- ・杭 (600) . . . 1個
- ・ポール . . . 3本 (赤、白、緑、各1本)
- ・キャップ . . . 1個 (反射テープ付)

## 基本セットB (区画整理セット)



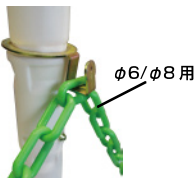
### セット内容

- ・注水式ベース . . . 1個
- ・ポール . . . 2本 (白、緑、各1本)
- ・キャップ . . . 1個 (反射テープ付)

※ポールのカラー (赤、白、緑) 以外も製作可能です。別途ご相談ください。

## オプションパーツ

### チェーンフック




φ6/φ8用  
プラチェーン  
ロープ取付用

### リフレクター



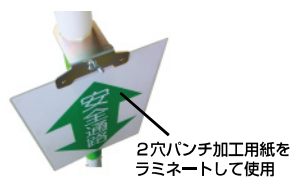
夜間視認性UP

### コーンバー用金具




リング内径φ80  
~φ86に対応  
コーンバー取付用

### 看板用ブラケット



2穴パンチ加工用紙を  
ラミネートして使用  
標識等看板取付用

### 固定ベース



4-φ15  
アンカー等  
での固定用

### 単管用固定金具



φ48.6/φ42.7  
兼用単クランプ  
単管φ48.6  
への固定用

### 鉄骨用固定金具




握み厚最大40mm  
鉄骨等への  
固定用

### アダプター



胴径φ40の自発光  
デリニエータに対応  
自発光デリニエータ  
取付用

### 打ち込みヘッド



杭打ち込み用  
端部ガード

※プラチェーン、コーンバー、看板 (標識)、自発光デリニエータ、ポールは含まれません。

## ⚠ 注意事項

- ポールは原則3本以下で使用して下さい。
- 金属製チェーンは使用しないで下さい。
- プラスチックチェーン使用時は原則2mピッチ以下で使用して下さい。止むを得ずピッチを広げる場合、端部のポールに転倒防止措置を行って下さい。
- 強風時等、転倒の恐れがある場合は使用を中止して下さい。
- チェーンは弛ませて使用して下さい。水平荷重によりポールが変形、破損する恐れがあります。
- 杭を打ち込む際は、必ず専用の打ち込みヘッドを使用して下さい。杭に直接打撃を加えると、端部が変形し、ポールが入らなくなる恐れがあります。
- アダプターは胴径φ40のデリニエータに対応しますが、デリニエータ本体の抜け止め突起形状によっては、取付出来ない場合があります。

●製品の改良、品質向上などのため、製品の仕様、寸法など予告なく変更することがありますので、予めご了承ください。