

NEW!!

KSガッツ アンカーマスター


PAT.



KS brand
株式会社 国元商会

露出柱脚用アンカーボルト建ち直し金具

無溶接 金具の
決定版登場!!



■ ガッツアンカーマスター 9-32



■ 特 長

① ラクラク施工！

鉄筋にガッツをボルト留めし、
テンプレート側をドリルネジで
固定するだけ。

② 自由自在！

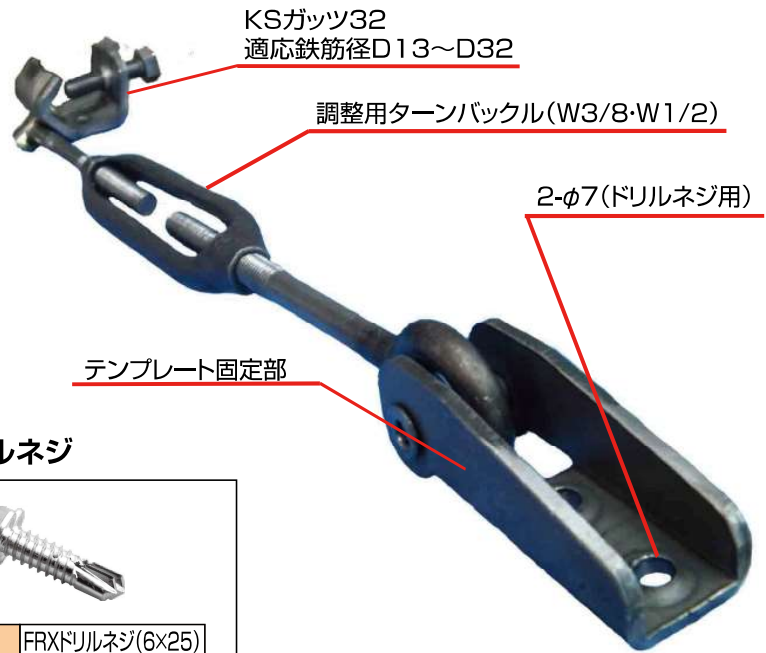
取付部の自由度が高い為、様々
な角度での施工が可能。

③ 確実施工！

ガッツとドリルネジでガッチリ
固定。番線などの様にノビる心
配はありません。

④ 雨天でも OK！

電動工具を養生すれば、雨天で
も施工可能。溶接の様に感電す
る危険がありません。




別売品 ドリルネジ



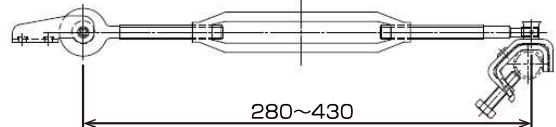
商品名	FRXドリルネジ(6×25)
品番	5766025
入数	250本

■ 品 種

●9-32:鉄筋径D13~32 ターンバックルW3/8



●12-32:鉄筋径D13~32 ターンバックルW1/2



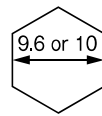
■ 取付工具

- ガッツ32:平径17用ソケット
- ドリルネジ:平径9.6又は10用ソケット(12角ソケットは不可)

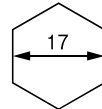
⚠ 注意事項

- ガッツはボルトが鉄筋のフシ間に引っ掛かるように取付けて下さい。
- ガッツの取付ボルトを締めすぎないようにして下さい。
- ドリルネジを締めすぎないようにして下さい。折損する恐れがあります。
- ドリルネジは必ず六角のソケットを使用して下さい。
- 無理な調整はテンプレートを変形させる恐れがあります。

ドリルネジ平径



ガッツ
ボルト平径



商品名	KS ガッツアンカーマスター	
	9-32	12-32
品番	0334038	0334039
入数	20本	10本
梱包質量	13.8kg	8.5kg
ターンバックルサイズ	W3/8	W1/2
調整量	330~445	280~430

※KSガッツ取付ボルトの締付トルクは10~15N・mです。
※取り付けにはドリルネジ(FRXドリルネジ6×25)
別売品が必要です。

●製品の改良、品質向上などのため、製品の仕様、寸法など予告なく変更することがありますので、予めご了承ください。



株式会社 国元商会

本 社 〒541-0043 大阪市中央区高麗橋3-1-8
TEL(06)6231-8188 FAX(06)6231-8177
URL: https://www.kunimoto-s.co.jp

東京支店 〒102-0093 東京都千代田区平河町2-3-19
TEL(03)5214-8070 FAX(03)5214-8075

九州営業所 〒812-0007 福岡市博多区東比恵3-24-5
TEL(092)413-6880 FAX(092)413-6888

札幌営業所 〒003-0030 北海道札幌市白石区流通センター6-2-40
TEL(011)896-8180 FAX(011)896-8170

沖縄出張所 〒900-0013 沖縄県那覇市牧志2-17-27
TEL(098)988-3267 FAX(098)988-3268

取扱店